







# Übersichtsplan der Abfahrtsstände für KOM Angermünde am Bahnhof

- ① 462 > Görlsdorf > Wolletz
- 468 > Felchow > Criewen > Schwedt
- 479 > Eberswalde > Schwedt
- 494 > Stadtlinie
  
- ② 450 > Greiffenberg > Welsow > Gramzow
- 452 > Zuchenberg > Grumsin
- 497 > Welterbebus
  
- ③ 451 > Mürow > Pinnow > Landin > Heinersdorf > Schwedt
- 463 > Neukünkendorf > Parstein > Lunow > Oderberg
  
- ④ 456 > Gellmersdorf > Stolpe > Crussow > Neuhof
- 460 > Greiffenberg > Wilmersdorf > Steinhöfel > Neuhaus
- 464 > Schöneberg > Stützkow
  
- ⑤ 453 > Sternfelde > Schmargendorf > Herzsprung > Bölkendorf
- 457 > Mürow > Frauenhagen > Schönermark > Passow
- 920 > Joachimsthal
  
- ⑥ Endhaltestelle
  
- ⑦ Sonderfahrten Ersatzverkehr
  
- ⑧ RufBus 476 > Görlsdorf > Wolletz > Zuchenberg > Grumsin > Schmargendorf > Herzsprung > Bölkendorf > Altkünkendorf
  
- RufBus 477 > Greiffenberg > Wilmersdorf > Steinhöfel > Friedrichsfelde > Peetzig > Neuhaus > Bruchhagen > Welsow > Günterberg > Biesenbrow > Leopoldsthal > Schmiedeberg
  
- RufBus 478 > Kerkow > Mürow (bis Oberdorf) > Frauenhagen > Neuhof > Stolpe > Crussow > Gellmersdorf > Neukünkendorf > Stolzenhagen > Lüdersdorf > Parstein > Lunow
  
-  RE3 > Prenzlau > Greifswald > Stralsund Hbf > Schwedt (Oder)
-  RE3 > Eberswalde Hbf > Südkreuz > Falkenberg (Elster) > Lutherstadt Wittenberg
-  RB61 > Schwedt (Oder)
-  RB62 > Eberswalde Hbf
-  RB62 > Prenzlau
-  RB66 > Szczecin (PL)
-  RB66 > Eberswalde Hbf > Gesundbrunnen

